






# Kleuterschool GBS Centrum



---

NIEUWE KLEUTERS

SCHOOLJAAR 2023-2024

# SCHOOLGEGEVENS



Gemeentelijke Basisschool Centrum

Konijnenberg 5-7

2350 Vosselaar

directie: Wim Eysermans

Inrichtende macht: Gemeentebestuur Vosselaar

## Contactgegevens

 014/611766

 [www.gbsvosselaar.be](http://www.gbsvosselaar.be)

 [directie.centrum@gbsvosselaar.be](mailto:directie.centrum@gbsvosselaar.be)



# ONZE ACCENTEN



## OPEN

Wij staan open voor al je vragen.  
Wij zijn steeds bereid tot dialoog.  
Samenwerking met mensen met een beperking in onze kleuterschool.



## WERELDGERICHT

Dialogo en projectwerking tussen de verschillende levensbeschouwingen.  
We trekken er vaak op uit en gaan de wereld verkennen buiten onze school.



## UNIEK

Ieder kind ontwikkelt zich op zijn eigen tempo. Het is belangrijk dat de leerkracht hierop inspeelt waardoor je differentiëren niet kunt wegdenken. In de kleuterschool proberen we onze opdrachten, activiteiten zo te organiseren dat we elk kind kunnen bereiken en succeservaringen kunnen laten beleven.


# ONZE ACCENTEN

---



## SAMEN

Verbondenheid met elkaar, respect tonen, elkaar helpen en samenwerken. Dit zijn belangrijke elementen om je als kind, ouder, leerkracht goed te voelen in de klas en op school! Je ontwikkeling hangt nauw samen met je gevoel. Samen met de ouders, het oudercomité, het gemeentebestuur van Vosselaar, ... proberen we als één team het beste te bieden aan onze kinderen.



## VERNIEUWEND

Als team proberen we telkens nieuwe uitdagingen aan te gaan. Zo zijn we steeds op zoek naar vernieuwingen binnen onze school.

Co-teaching, bewegingsgerichte zorg en ondernemend werken zijn hier enkele voorbeelden van.



# ONZE ACCENTEN



# TROEVEN VAN ONZE (KLEUTER)SCHOOL

---



groeien op eigen tempo

kleine en warme school

iedereen is welkom

inzetten op talenten

open communicatie


co-teaching

partnerklassen

groene omgeving

kleinschaligheid

samen school maken



# KADERS WAARMEE WIJ WERKEN



## Ontwikkelingsdoelen & Eindtermen (ODET)

- Wat? De verwachtingen opgelegd vanuit de Vlaamse Overheid
- **Ontwikkelingsdoelen** → kleuterschool // **Eindtermen** → lagere school
- **Minimumdoelen op gebied van kennis, inzicht, vaardigheden, attitudes, sociale vaardigheden, leren leren en ICT.**


## Doelenboek OVSG

Hier staan de ontwikkelingsdoelen uit de OVSG-leerplannen voor de kleuterschool in uitgewerkt.

Als houvast en overzicht voor leerkrachten bij het realiseren van doelgericht en kwaliteitsvol onderwijs maken wij gebruik van het doelenboek van OVSG.







# KADERS WAARMEE WIJ WERKEN



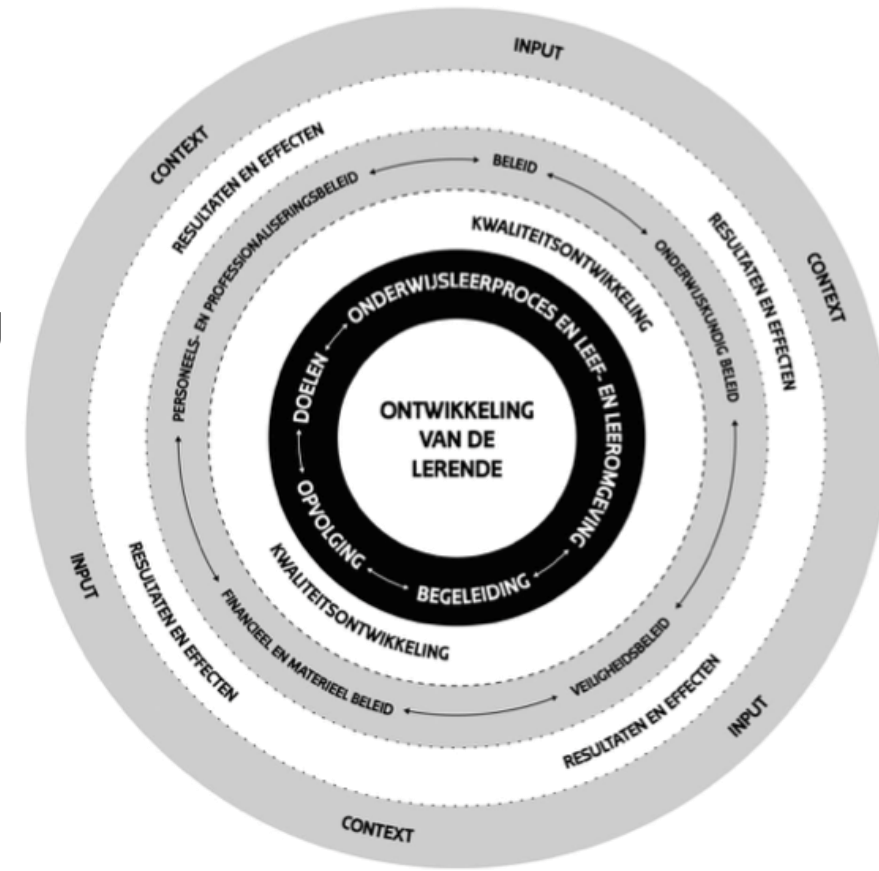
## Het OK

Het referentiekader voor onderwijskwaliteit zet de verwachtingen voor kwaliteitsvol onderwijs uit. De kern van het referentiekader bestaat uit kwaliteitsverwachtingen die worden opgelegd door de onderwijsinspectie.

Ze zijn verdeeld over **vier rubrieken**, met name 'resultaten en effecten', 'ontwikkeling stimuleren', 'kwaliteitsontwikkeling' en 'beleid'.

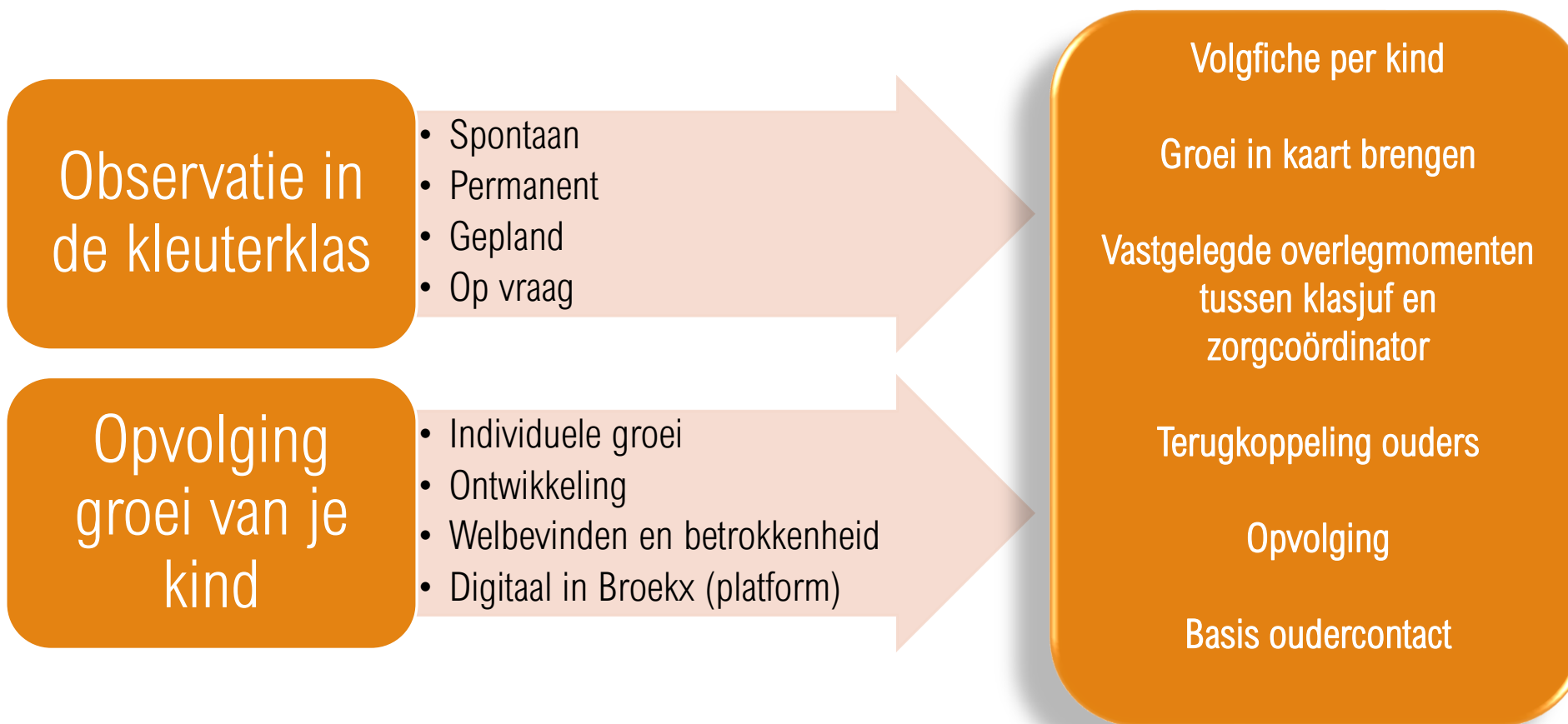
Als school nemen wij het OK als leidraad voor kwalitatief onderwijs.

<https://www.onderwijsinspectie.be/nl/het-referentiekader-voor-onderwijskwaliteit-ok>

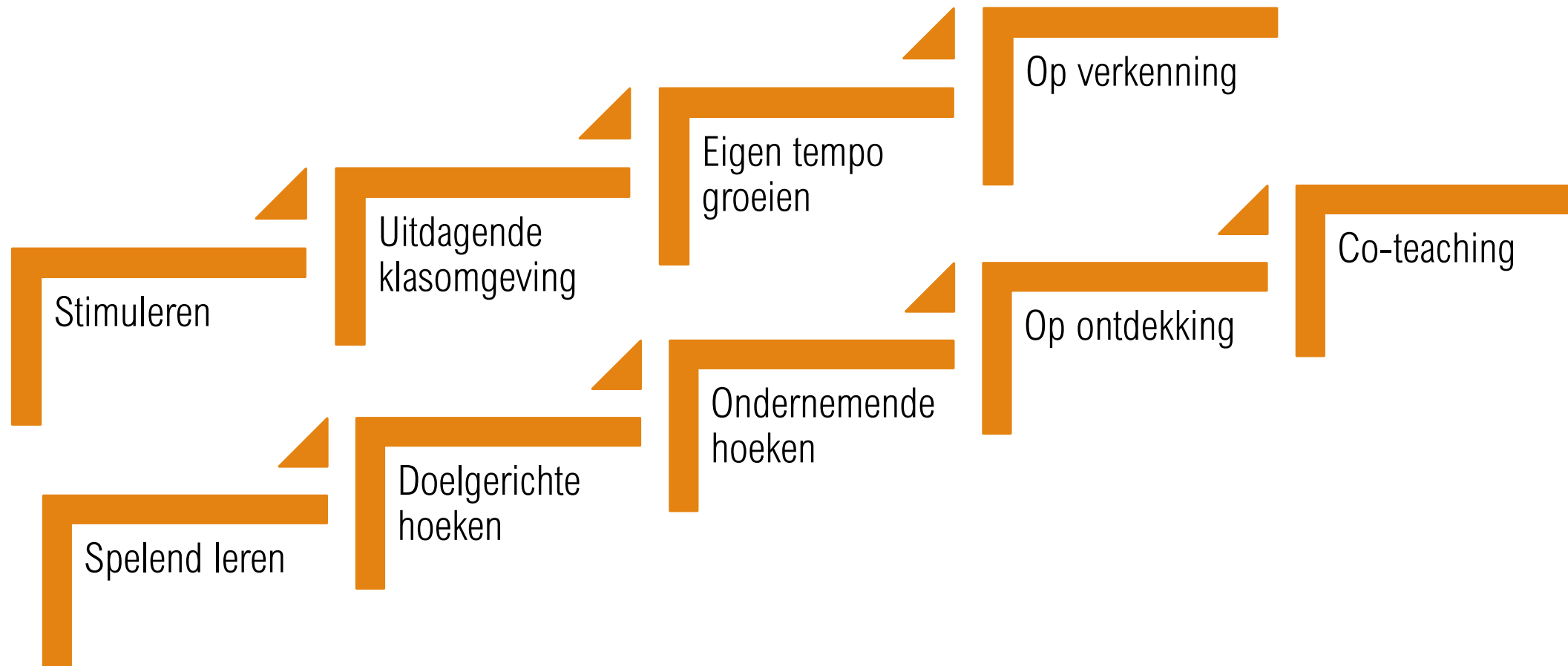




# MET JE KLEUTER AAN DE SLAG



# Klaswerking



# MET JE KLEUTER AAN DE SLAG ZORGWERKING



## Zorgwerking

- Gestuurd vanuit zorgoverleg
- Leerkracht - Zorgcoördinator — (CLB)
- In overleg met klasleerkracht
- Communicatie met de ouders

## Zorg op kindniveau

- Wat heeft dit kind nodig?
- Welke acties moeten we hieraan koppelen?
- Effecten in kaart brengen

Het zorgcontinuüm of de organisatie van de begeleiding van de leerlingen.



# INSTAPMOMENTEN

---





Je kind kan tussen 2,5 en 3 jaar op één van de volgende 7 instapdata naar de kleuterschool.

- De 1ste schooldag na elke schoolvakantie: na de zomer-, herfst-, kerst-, krokus-, en paasvakantie.
- De 1ste schooldag van februari.
- De 1ste schooldag na Hemelvaartsdag.

Wordt je kind 2,5 jaar op een instapdatum, dan mag het al vanaf die dag naar school. Je kan de instapdata berekenen via <https://onderwijs.vlaanderen.be/nl/bereken-de-instapdatum-voor-je-kleuter> .

Voor kinderen van 3 jaar gelden de instapdata niet. Zij kunnen op elke schooldag starten in de kleuterklas.

# KLEUTERTEAM



Juf Tinne

Juf Sara

Juf Elke Goossens

Juf Elke Proost

2,5 – 3 jarigen

2<sup>de</sup> kleuterklas

3<sup>de</sup> kleuterklas

Instap- en 1<sup>ste</sup> kleuterklas

[elke.goossens@gbsvosselaar.be](mailto:elke.goossens@gbsvosselaar.be)

[elke.proost@gbsvosselaar.be](mailto:elke.proost@gbsvosselaar.be)

[tinne.baten@gbsvosselaar.be](mailto:tinne.baten@gbsvosselaar.be)

[sara.lenaerts@gbsvosselaar.be](mailto:sara.lenaerts@gbsvosselaar.be)

# KLEUTERTEAM

---



Juf Lydi

Kleuterturnen en co-teaching

[lydi.vannuffelen@gbsvosselaar.be](mailto:lydi.vannuffelen@gbsvosselaar.be)



Meester Wim

Directeur

[directie.centrum@gbsvosselaar.be](mailto:directie.centrum@gbsvosselaar.be)



Juf Noëlle

Zorgcoördinator

[noelle.van.hemelrijk@gbsvosselaar.be](mailto:noelle.van.hemelrijk@gbsvosselaar.be)



Juf Ilse

Kinderverzorgsters

[ilse.janssen@gbsvosselaar.be](mailto:ilse.janssen@gbsvosselaar.be)


# EEN DAG OP SCHOOL



maandag



dinsdag



woensdag



donderdag



vrijdag

8.30 u. tot 12.05 u.	8.30 u. tot 12.05 u.	8.30 u. tot 12.05 u.	8.30 u. tot 12.05 u.	8.30 u. tot 12.05 u.
Middagpauze van 12.05 u tot 13.35 u	Middagpauze van 12.05 u tot 13.35 u	Vrijaf	Middagpauze van 12.05 u tot 13.35 u	Middagpauze van 12.05 u tot 13.35 u
13.35 u. tot 15.30 u.	13.35 u. tot 15.30 u.		13.35 u. tot 15.30 u.	13.35 u. tot 15.30 u.

De schoolpoorten gaan 's ochtends open om 8.15 u. en 's middags om 13.20 u.

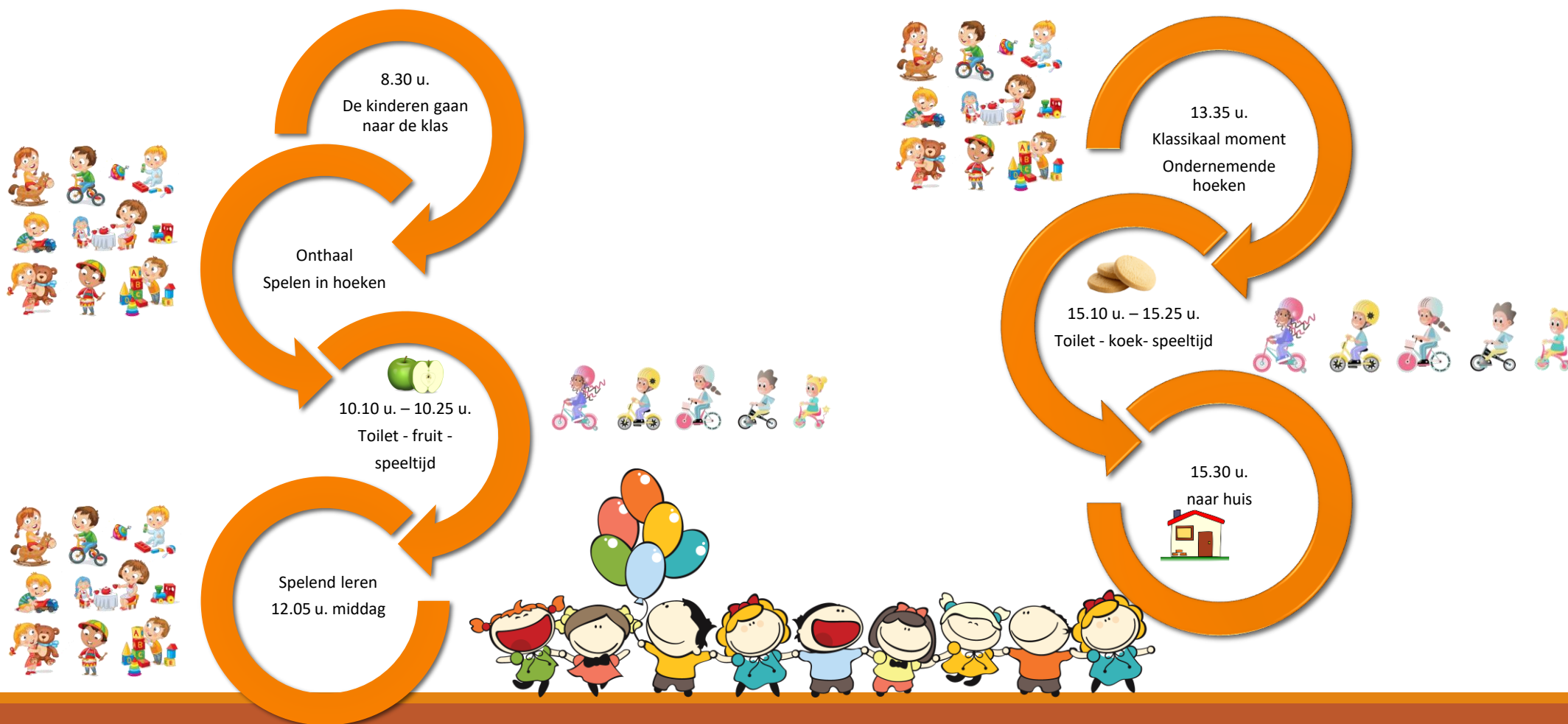
Je zet je kleuter af op de speelplaats, er is toezicht op de speelplaats vanaf dat de schoolpoort open gaat.

Om 15.30 u. kan je aan de klas je kleuter opwachten. Er is nabewaking op school tot 15.45 u.

Vanaf 15.45 u. start voor de kleuters de naschoolse opvang in de Kinderclub. Hiervoor moet je vooraf inschrijven.




# EEN DAG OP SCHOOL



# OM NAAR UIT TE KIJKEN

## KLASDOORBREKEND WERKEN

Regelmatig gaan we met volledige kleuterschool klasdoorbrekend werken. Dit wil zeggen dat de kleuters in groepen worden verdeeld en in de andere klassen mogen gaan spelen.



## Partnerklassen

Iedere kleuterklas heeft een partnerklas in de lagere school. Samen met de partnerklas spelend leren op de Konijnenberg, spelletjes spelen in de klas...Op deze manier leren we zorgzaam omgaan met elkaar.

# OM NAAR UIT TE KIJKEN

---



## Klasvergadering

In begin van het schooljaar is er een klasvergadering waar de juf de klaswerking toelicht aan de ouders.

Op de klasvergadering worden ook de ouders uitgenodigd waarvan de kinderen later op het schooljaar instappen.

## Co-teaching

Bij co-teaching komen er extra handen in de klas en kunnen we de klassen in kleine groepjes indelen.

Door het co-teachen kunnen we doelgerichte activiteiten en spelende leermomenten aanbieden op maat van de klasgroep.

Zowel kinderen als leerkrachten vinden dit een enorme fijne werkvorm.



# BEWEGING



## Kleuterturnen

Twee uurtjes per week krijgen de kleuters bewegingsopvoeding. We kiezen ervoor om blootsvoets te turnen, we nemen dus geen turnpantoffels mee naar school. Gelieve zeker schoenen aan te geven die je kleuter zelfstandig aan en uit kan krijgen.

## Bodymap

Om kinderen op jonge leeftijd meer te doen bewegen is Bodymap ontwikkeld.

Bodymap is een wetenschappelijk onderbouwde methode dat de motorische ontwikkeling van baby's, peuters en kleuters versterkt.

Ze worden op deze manier uitgedaagd om natuurlijke basisbewegingen op een leuke manier te herhalen. Rollen, kruipen, dansen, klimmen, ... Alle bewegingen die ze ook spontaan uitvoeren als ze (samen) spelen en ravotten. Met het vallen en opstaan dat nu eenmaal bij opgroeien hoort.



# BEWEGING

---



## FIETSEN

Wekelijks organiseren we een fietsmoment op school. De kleuters brengen indien mogelijk een (loop)fiets mee van thuis. We fietsen tot aan de herfstvakantie en starten terug na de krokusvakantie. Gelieve step, go-cart of andere vervoersmiddelen thuis te laten. Voorzie de fiets van een naam.





## BEWEGING VAN DE WEEK

Beweging doet kinderen ontwikkelen, het maakt hen sterk en weerbaar! We proberen onze kleuters aan te moedigen en uit te dagen om meer te bewegen. Dit doen we op een speelse manier. Bewegen heeft een invloed op de vaardigheden die de algemene ontwikkeling ten goede komt. Samen gaan wij deze handelingen herhalen en zo automatiseren. Aan de klasdeur vinden jullie wekelijks de passende uitleg bij de beweging en kunnen jullie thuis zelf aan de slag gaan.

# BEWEGING

---



## SCHRIJFDANS

Vorbereidend schrijven is plezier beleven! Bewegen, ritmegevoel ontwikkelen, visuele vaardigheden trainen, handvaardigheid stimuleren, ruimtelijke begrippen leren hanteren en zoveel meer. Elke week nemen de juffen de kleuters mee op ontdekking en staat bewegen ook hier centraal.



# ETEN OP SCHOOL

---



Om ervoor te zorgen dat het eten 's middags vlot verloopt, zijn er de middagmoeders. Wij hebben vaste middagmoeders bij de kleuters. Zij worden elke dag bijgestaan door een klasleerkracht.



In onze school hechten we veel belang aan gezond voeding en drinken. Kinderen brengen van thuis een lekvrije drinkbus mee gevuld met water. De drinkbus gebruiken we doorheen de dag, ook bij het eten van de boterhammen. De drinkbus vullen we terug bij met water als deze leeg is.



# ETEN OP SCHOOL

---



Elke woensdag is er het fruitproject. Dan kan je kind voor een klein bedrag een heel jaar lang proeven van een stuk fruit in de voormiddag. Dit fruitproject wordt financieel ondersteund door de gezondheidsraad van Vosselaar en ons oudercomité.



Zijn er mama's, papa's, oma's of opa's die op woensdagmorgen het fruit willen komen schillen?  
Geef een seintje aan de juf!

# HOE WEET IK WAT ER OP SCHOOL GEBEURT?



## Via de klasleerkracht

Elke dag kan je je kind afhalen aan de klas. Indien nodig is er altijd de mogelijkheid tot een gesprek met de juf. Gelieve wel even te wachten tot alle kinderen naar huis zijn. Zo heeft de leerkracht rustig de tijd om op jouw vragen te antwoorden.



## Via brieven, heen- en weermapje

De juf gebruikt een mapje waarin ze regelmatig een bericht achterlaat. Ouders kunnen daarin ook vragen of mededelingen neerschrijven. Brieven vanuit de directie of secretariaat worden steeds via mail verstuurd.



## Aan de schoolpoort

Aan de schoolpoort hoor en zie je veel. Soms zie je er de meester of de juf. Je kan er ook praten met andere ouders. Soms kennen zij het antwoord op de vraag waar je mee zit.

# HOE WEET IK WAT ER OP SCHOOL GEBEURT?



Via het klaskrantje en de zapnieuwsbrief

In onze school geeft de juf op regelmatige tijdstippen een themablaadje of een terugblikkrantje mee. Daarin vertelt de juf wat er in de klas de voorbije periode gebeurde en wat er nog gepland staat. Vaak mag je kind ook iets meebrengen dat boeiend kan zijn tijdens het thema.

De 'zapnieuwsbrief' is een digitale nieuwsbrief die voor iedere schoolvakantie via het ouderplatform wordt verstuurd. Hierin lees je over het reilen en zeilen van onze school.



Wekelijkse nieuwsbrief vanuit de directie die verstuurd wordt via het ouderplatform.



Via de website en onze facebookpagina [www.gbsvosselaar.be](http://www.gbsvosselaar.be) - <https://www.facebook.com/GBScentrum/>

Op de website en facebookpagina vind je meer info over het leven op school en kan je leuke foto's en filmpjes terugvinden.

# OUDERCONTACT

---



Het oudercontact is een belangrijk moment. Je praat samen met de juf over het spelen, leren, schoolleven en welbevinden van je kind. De ouders worden 2x per jaar uitgenodigd voor een individueel oudercontact. De reservatie hiervan gebeurt via het ouderplatform.

Een eerste algemene ouderavond vindt plaats in september. Daarna volgen individuele ouderavonden in november en april.

Van gescheiden ouders verwachten wij dat zij samen op hetzelfde tijdstip op oudercontact komen in functie van een correcte communicatie en overleg in het belang van hun kind(eren).

# WAT MOET ER IN DE BOEKENTAS?




Zorg ervoor dat er niet te veel boterhammen in de brooddoos zitten. Je kind eet op school niet meer dan thuis. Snoepjes horen niet thuis in brooddoos. Yoghurt of platte kaas kan wel. Zorg hierbij voor een aangepast lepeltje in de brooddoos. Ook een lekvrije drinkbus gevuld met water steken we in onze boekentas.



Tijdens de voormiddag eten we fruit of een stukje groente. Gelieve dit thuis al te schillen.

In de namiddag mag je kind kiezen tussen fruit of een ander tussendoortje. Koeken mogen geen chocolade aan de buitenkant hebben.



Heen- en weermapje



Reservekledij



We denken ook aan het milieu!  
Geen koekjes in een aparte verpakking, maar wel in een koekendoosje.

# TIPS VOOR EEN BOEKENTAS

Tips voor een goede boekentas!

Kies een opvallende kleur. Dit is herkenbaar voor je kleuter en makkelijk om terug te vinden.

Kies een boekentas die je kleuter zelf open en dicht kan doen.

Test of de boekentas nog makkelijk sluit als alles erin zit (brooddoos, koeken- en fruitdoosje, ...).

Geen trolley.



# WAT ALS IK ZIEK BEN

---

## Thuisblijven of naar school?

Een kind met koorts ( $38^{\circ}$  of meer) mag niet naar school komen. Een zieke leerling hoort thuis, en medicatie wordt dus ook thuis gegeven. Je wordt verwittigd als je kleuter in de loop van de dag ziek wordt.





# MEDICATIE OP SCHOOL

---



## Medicatie op school! Is een doktersbriefje nodig?



Toch kan het gebeuren dat je kleuter medicatie moet nemen op school. Dit is voor de juf een grote verantwoordelijkheid.

**Zonder doktersvoorschrift mag er geen medicatie gegeven worden op school.** Indien een leerkracht medicatie moet geven aan een leerling is het belangrijk dat onderstaande gegevens duidelijk door de dokter omschreven worden.

- Welk geneesmiddel.
- Wijze van toediening.
- Op welk tijdstip en hoeveelheid.
- Wijze van bewaring.
- Je schrijft de naam van je kind, adres en telefoonnummer van de voorschrijvende arts op de verpakking.

# ZINDELIJKHEID

---



Op het potje gaan is een belangrijke stap voor een kind. Elk kind wordt zindelijk op zijn tempo. Zindelijk worden is niet alleen een natuurlijk rijpingsproces, maar ook een leerproces. Je kind leert begrijpen wat van hem of haar wordt verwacht. Je kind heeft kansen nodig om te oefenen.

Hierbij kan jij je kind stimuleren en positief aanmoedigen.

Is je kind nog niet zindelijk als het naar school gaat? Samen bekijken we wat de mogelijkheden zijn.




Voor meer informatie verwijzen wij jullie graag naar de website van Kind en Gezin.

Download of print de informatiebrochure rond zindelijkheid en ontdek handige tips.

[Link Kind en Gezin - Zindelijkheid](#)

# VOOR- EN NASCHOOOLSE OPVANG



Tel. 014-60 08 48

E-mail: [kinderopvang@vosselaar.be](mailto:kinderopvang@vosselaar.be)

In onze school is er voor je kleuter geen voor- of naschoolse opvang. Hiervoor werken we samen met kinderclub 'De Zandloper'. De kinderclub wordt georganiseerd door het gemeentebestuur.

De buitenschoolse kinderopvang staat in voor de opvang van schoolgaande kinderen van 2,5 tot 12 jaar. Je vindt de opvang vlakbij de school.

Het is belangrijk om je kind vooraf online in te schrijven voor de kinderclub. Voor meer praktische informatie verwijzen wij je graag door naar de kinderclub De Zandloper.

# VRAGEN, MEER INFORMATIE OF WENS JE EEN GESPREK?

---



We helpen je graag verder!

 [directie.centrum@gbsvosselaar.be](mailto:directie.centrum@gbsvosselaar.be)

 014/61 17 66

